

Edge Water 265 EX

€98,000 • Sardegna Italy • Used • 2010

Presented by

Gabriele Azzi
Phone: +39078934721

Given For Yachting

Piazza Quadra, 8
07020 Porto Rotondo
Italy




Details

Make:	Edge Water
Model:	265 EX
Year:	2010
Condition:	Used
Engine:	Yamaha f1250betx, 250 hp
Engine type:	
Fuel tank:	900 l (237.76 gal)
Length:	8.53 m (27.99 ft)
Beam:	2.9 m (9.51 ft)
Cabins:	0
Berths:	0



Given For
Yachting



7zea.com

Description

EN

Fantastic American Fisherman EdgeWater all 2010, BOAT. Boat in excellent condition for amateurs. In the water any test. Built by anglers for anglers "Of the three Express currently in the range, the EW 265 is the one that occupies the central position with its eight meters and fifty-three meters in length overall. It combines a fishing deck with a cruising interior, in a very interesting mix. Born in the ocean, the hull tackles even challenging waves with ease, which we verify in the wake of a ferry. The EdgeWater 265 EX remains well resting with a regular trim on the water and, above all, does not suffer from particular repercussions on board. The setting of the course is precise, easy to manage also thanks to the softness of the wheelhouse; Excellent visibility in all directions, which allows constant control of what is happening around for maximum safety of navigation and maneuvering. But it is the turn that surprises us, for an unusual ease even when the GPS indicates a speed of 39 knots. The boat rests on the sliding surface inside the turn and closes precisely, without lapping off, after which it repositions itself with equal ease for straight navigation. The roll is decidedly minimal when stationary, while during navigation it is practically imperceptible. The idle speed, in the case of trolling fishing, is 1.8 knots without the aid of a trolling valve, while the gliding trim is lost at around 15 knots." To buy. Price plus commissions.

Navigation equipment:

Radar Antenna (Raymarine), Electronic engine control, On-Board Computer, Chain counter, Depth Sounder (Raymarine), Autopilot (Raymarine), Plotter with GPS antenna (Raymarine).

Staging and technical:

Fume/Gas Detector, 2 Engine Alarm, Bilge Alarm, Water pressure pump, 4 Batteries, Deck Shower, Headlights fixed on the stem, Hydraulic Flaps, Flaps Indicators, Washbasin in the cockpit, Courtesy Lights, Underwater lights (faro di profondità), Entry door, Shorepower connector, Electric Windlass, swimming ladder, Living Room Foldable Table, Horn, T-Top, Bow Winches.

Domestic Facilities onboard:

Warm Water System (bivalente), 12V Outlets, 220V Outlets, Black Water Tank, Electric Toilet.

Entertainment:

2 Speakers, Radio AM/FM, Hi-Fi.

Fishing accessories:

16 Fishing Rod Holder (8 murata, 3 poppa. 5 HT), Trolling Valve, Baitwell, Fishbox.

Kitchen and appliances:

Galley.

Upholstery:

Cushions.

IT

Fantastico Fisherman americano EdgeWater tutto 2010, NATANTE. Barca in ottime condizioni per amatori. In acqua qualsiasi prova. Costruito da pescatori per pescatori "Dei tre Express attualmente in gamma, l'EW 265 è quello che occupa la posizione centrale con i suoi otto metri e cinquantatre di lunghezza fuoritutto. Abbina una coperta per la pesca ad interni dedicati alla crociera, in un mix molto interessante. Nata in oceano, la carena affronta con disinvoltura anche onde impegnative, cosa che verificiamo sulla scia di un traghetto. L'EdgeWater 265 EX, resta ben poggata con un assetto regolare sull'acqua e, soprattutto, non risente di particolari contraccolpi a bordo. Precisa l'impostazione della rotta, facile da gestire anche grazie alla morbidezza della timoneria; ottima

la visibilità in tutte le direzioni, il che consente un controllo costante di ciò che avviene intorno per la massima sicurezza di navigazione e manovra. Ma è la virata che ci sorprende, per una disinvoltura insolita anche quando il Gps indica una velocità di 39 nodi. L'imbarcazione si appoggia sul piano di scivolamento interno la virata e chiude con precisione, senza alambardare, dopo di che si riposiziona con altrettanta disinvoltura per la navigazione retta. Il rollio è decisamente minimo da fermi, mentre durante la navigazione è praticamente impercettibile. La velocità al minimo, nel caso di pesca in traina con il vivo, è di 1,8 nodi senza ausilio di trolling valve, mentre l'assetto planato si perde intorno ai 15 nodi." Da comprare. Prezzo oltre commissioni.

Strumentazione elettronica di navigazione:

Antenna radar (Raymarine), Comando motori elettronico, Computer di bordo, Contametri catena, Ecoscandaglio (Raymarine), Pilota automatico (Raymarine), Plotter con antenna GPS (Raymarine).

Allestimento tecnico e di coperta:

Allarme fumo/gas, 2 Allarme motore, Allarme sentina, Autoclave, 4 Batterie, Doccia esterna, Fari fissi a poppa, Flap idraulici, Indicatori Flaps, Lavandino nel Pozzetto, Luci di cortesia, Luci subacquee (faro di profondità), Porta ingresso, Presa 220V banchina, Salpa Ancore Elettrico, Scaletta da bagno, Tavolo Salone Abbattibile, Tromba, T-Top, Winch tonnellaggio di prua.

Dotazioni domestiche di bordo:

Boiler (bivalente), Prese interne 12v, Prese interne 220v, Serbatoio Acque Nere, WC marino elettrico.

Intrattenimento:

2 Altoparlanti, Radio AM/FM, Stereo.

Accessori da Pesca:

16 Portacanne (8 murata, 3 poppa. 5 HT), Trolling Valve, Vasca del vivo, Vasca pescato.

Cucina ed elettrodomestici:

Cucina.

Tappezzerie:

Cuscineria completa.

FR

Fantastique pêcheur américain EdgeWater tout 2010, BATEAU. Bateau en excellent état pour les amateurs. Dans l'eau, n'importe quel test. Construit par des pêcheurs pour des pêcheurs "Des trois Express actuellement dans la gamme, l'EW 265 est celui qui occupe la position centrale avec ses huit mètres et cinquante-trois mètres de longueur hors tout. Il combine un pont de pêche avec un intérieur de croisière, dans un mélange très intéressant. Née dans l'océan, la coque affronte avec aisance même les vagues difficiles, ce que nous vérifions dans le sillage d'un ferry. L'EdgeWater 265 EX reste bien reposant avec un réglage régulier sur l'eau et, surtout, ne subit pas de répercussions particulières à bord. Le réglage du parcours est précis, facile à gérer également grâce à la douceur de la timonerie ; Excellente visibilité dans toutes les directions, ce qui permet un contrôle constant de ce qui se passe autour pour une sécurité maximale de la navigation et des manœuvres. Mais c'est le virage qui nous surprend, pour une facilité inhabituelle même lorsque le GPS indique une vitesse de 39 nœuds. Le bateau repose sur la surface de glissement à l'intérieur du virage et se ferme avec précision, sans roder, après quoi il se repositionne avec la même facilité pour une navigation droite. Le roulis est décidément minime à l'arrêt, tandis que pendant la navigation, il est pratiquement imperceptible. La vitesse de ralenti, dans le cas de la pêche à

la traîne, est de 1,8 nœud sans l'aide d'une soupape de pêche à la traîne, tandis que l'assiette de vol plané est perdue à environ 15 nœuds. Acheter. Prix plus commissions.

Equipement électronique de navigation:

Antenne radar (Raymarine), Commande électrique, Ordinateur fixe de bord, Compteur de chaîne, Sondeur pêche (Raymarine), Pilote automatique (Raymarine), Plotter GPS (Raymarine).

Equipement de pont:

Alarme gaz, 2 Alarme moteur, Alarme de pompe de cale, Eau sous pression, 4 Batteries, Douche de cockpit, Phares fixes arrière, Flaps hydrauliques, Indicateurs de flaps, Lavabo dans le cockpit, Éclairage de courtoisie, Spots sous-marins (faro di profondità), Porte latérale, Prise de quai, Guindeau électrique, Echelle de bain, Table pliante de salon, Corne, T-Top, Winch électrique avant.

Equipement intérieur:

Ballon d'eau chaude (bivalente), Prises intérieures 12v, Prises intérieures 220v, Réservoir d'eau noire, Toilettés électriques.

Divers:

2 Haut-parleurs, Radio AM/FM, Hi-Fi.

Equipement de pêche:

16 Porte-cannes (8 murata, 3 poppa. 5 HT), Trolling Valve, Bac à vif, Bac à poissons.

Equipement de confort:

Cuisine.

Sellerie et tauds:

Sellerie complète.

DE

Fantastischer amerikanischer Fischer EdgeWater alle 2010, BOOT. Boot in ausgezeichnetem Zustand für Amateure. Im Wasser jeder Test. Von Anglern für Angler gebaut "Von den drei Express, die derzeit im Sortiment sind, ist der EW 265 derjenige, der mit seinen acht Metern und dreiundfünfzig Metern Länge insgesamt die zentrale Position einnimmt. Es kombiniert ein Angeldeck mit einem Cruising-Interieur in einer sehr interessanten Mischung. Im Ozean geboren, meistert der Rumpf selbst herausfordernde Wellen mit Leichtigkeit, was wir im Kielwasser einer Fähre überprüfen. Der EdgeWater 265 EX ruht mit einem regelmäßigen Trimm auf dem Wasser gut und leidet vor allem nicht unter besonderen Auswirkungen an Bord. Die Einstellung des Kurses ist präzise und auch dank der Weichheit des Steuerhauses leicht zu handhaben; Hervorragende Sicht in alle Richtungen, die eine ständige Kontrolle des Geschehens in der Umgebung für maximale Sicherheit bei Navigation und Manövrieren ermöglicht. Aber es ist die Wende, die uns überrascht, für eine ungewöhnliche Leichtigkeit, selbst wenn das GPS eine Geschwindigkeit von 39 Knoten anzeigt. Das Boot ruht auf der Gleitfläche in der Kurve und schließt präzise, ohne abzurunden, woraufhin es sich mit gleicher Leichtigkeit für eine Geradeausfahrt neu positioniert. Das Rollen ist im Stand ausgesprochen minimal, während es während der Navigation praktisch nicht wahrnehmbar ist. Die Leerlaufgeschwindigkeit beträgt beim Trolling-Angeln 1,8 Knoten ohne die Hilfe eines Trolling-Ventils, während der Gleittrimm bei etwa 15 Knoten verloren geht." Kaufen. Preis zzgl. Provisionen.

Navigation elektronische Instrumentation:

Radarantenne (Raymarine), Elektronische Motorensteuerung, Yacht PC, Kettenzählwerk, Echolot (Raymarine), Autopilot (Raymarine), Kartenplotter mit GPS (Raymarine).

Deck und technische Ausrüstung:

Gas Alarm, 2 Motoralarm, Bilgealarm, Druckwasserpumpe, 4 Batterien, Cockpitdusche, Scheinwerfer am Heck, Trimmklappen hydraulisch, Trimmklappen Anzeige, Waschbecken im Cockpit, Nachtbeleuchtung,

Unterwasserbeleuchtung (faro di profondità), Eingangstür, Landanschluß, elektrische Ankerwinde, Badeleiter, Klappbarer Wohnzimmertisch, Signalhorn, T-Top, Verholwinde auf dem Vordeck.

Anlagen an Bord:

Warmwasserbereiter (bivalente), 12V Steckdose, 220V Steckdose, Schwarzwassertank, elektrische Toilette.

Unterhaltung:

2 Lautsprecher, Radio AM/FM, Stereoanlage.

Angeln:

16 Halterung für Angelruten (8 murata, 3 poppa. 5 HT), Trolling Valve, Köderbehälter, Fischbehälter.

Küchen-und Haushaltsgeräte:

Pantry.

Polster und Persenninge:

Polster.

ES

Fantástico American Fisherman EdgeWater todo 2010, BARCO. Embarcación en excelentes condiciones para aficionados. En el agua cualquier prueba. Construido por pescadores para pescadores "De los tres Express actualmente en la gama, el EW 265 es el que ocupa la posición central con sus ocho metros y cincuenta y tres metros de eslora total. Combina una cubierta de pesca con un interior de crucero, en una mezcla muy interesante. Nacido en el océano, el casco se enfrenta incluso a las olas más desafiantes con facilidad, lo que comprobamos en la estela de un ferry. El EdgeWater 265 EX se mantiene bien descansando con un ajuste regular en el agua y, sobre todo, no sufre repercusiones particulares a bordo. La configuración del recorrido es precisa, fácil de manejar también gracias a la suavidad de la timonera; Excelente visibilidad en todas las direcciones, lo que permite un control constante de lo que sucede a su alrededor para una máxima seguridad de navegación y maniobra. Pero es el giro lo que nos sorprende, por una facilidad inusual incluso cuando el GPS indica una velocidad de 39 nudos. El barco descansa sobre la superficie deslizante dentro de la curva y se cierra con precisión, sin salirse, después de lo cual se reposiciona con la misma facilidad para una navegación recta. El balanceo es decididamente mínimo cuando está parado, mientras que durante la navegación es prácticamente imperceptible. La velocidad de ralentí, en el caso de la pesca al curricán, es de 1,8 nudos sin la ayuda de una válvula de curricán, mientras que el trimado de deslizamiento se pierde a unos 15 nudos". Comprar. Precio más comisiones.

Instrumentación electrónica de navegación:

Antena de radar (Raymarine), Control de motor electrónico, Ordenador de abordaje, Contador cadena, Sonda (Raymarine), Piloto automático (Raymarine), Plotter con antena GPS (Raymarine).

Equipo técnico y de cubierta:

Alarma gas, 2 Alarma motor, Alarma sentina, Bomba de agua dulce, 4 Baterías, Ducha externa, Focos fijos en popa, Flaps hidráulicos, Indicadores Flaps, Lavabo en la cabina, Luces de cortesía, Luces subacuáticas (faro di profondità), Puerta de entrada, Toma de 220V para el puerto, Molinete eléctrico, Escalera de baño, Mesa plegable para sala de estar, Bocina, T-Top, Cabrestantes de proa.

Enseres domesticos de abodo:

Calentador (bivalente), Tomas de 12v, Enchufes de 220v, Tanque de agua negra, WC marino eléctrico.

Entretenimiento:

2 Altavoces, Radio AM/FM, Stereo.

Accesorios de Pesca:

16 Porta cañas (8 murata, 3 poppa. 5 HT), Trolling Valve, Vivero, Pecera de capturas.

Cocina y electrodomésticos:
Cocina.

Tapicerías:
Cojinería completa.

NL

Fantastische Amerikaanse Fisherman EdgeWater alle 2010, BOOT. Boot in uitstekende staat voor amateurs. In het water elke test. Gebouwd door vissers voor vissers "Van de drie Express die momenteel in het assortiment zitten, is de EW 265 degene die de centrale positie inneemt met zijn totale lengte van acht meter en drieënvijftig meter. Het combineert een visdek met een cruise-interieur, in een zeer interessante mix. Geboren in de oceaan, pakt de romp zelfs uitdagende golven met gemak aan, wat we verifiëren in het kielzog van een veerboot. De EdgeWater 265 EX blijft goed rusten met een regelmatige trim op het water en heeft vooral geen last van bijzondere gevolgen aan boord. De koers is nauwkeurig, gemakkelijk te beheren, mede dankzij de zachtheid van het stuurhuis; Uitstekend zicht in alle richtingen, waardoor constante controle mogelijk is over wat er om u heen gebeurt voor maximale veiligheid bij het navigeren en manoeuvreren. Maar het is de bocht die ons verrast, voor een ongevoelbaar gemak, zelfs als de GPS een snelheid van 39 knopen aangeeft. De boot rust op het glijvlak in de bocht en sluit precies, zonder af te slaan, waarna hij zich met evenveel gemak herpositioneert voor rechte navigatie. De rol is beslist minimaal bij stilstand, terwijl deze tijdens het navigeren praktisch onmerkbaar is. De stationaire snelheid, in het geval van slepend vissen, is 1,8 knopen zonder de hulp van een trollingklep, terwijl de glijdende trim verloren gaat bij ongeveer 15 knopen." Kopen. Prijs plus commissies.

Elektronische navigatie-instrumenten:

Radar antenne (Raymarine), Elektronische motorbediening, Scheepscomputer, Kettingteller, Dieptemeter (Raymarine), Autopilot (Raymarine), Kaartplotter met GPS-antenne (Raymarine).

Technische- en dekuistrusting:

Rook-/gasmelder, 2 Motor Alarm, Bilge Alarm, Waterdruk systeem, 4 Accu's, Buitendouche, Zoeklicht geïnstalleerd op spiegel, Hydraulische trimflappen, Trimflappen indicatoren, Wasbak in de kuip, Sfeerverlichting, Onderwater Verlichting (faro di profondità), Ingangdeur, Walaansluiting 230V, Elektrische ankerlier, Zwemtrap, Opklapbare salontafel, Hoorn, T-Top, Boeglier.

Huishoudelijke apparatuur aan boord:

Warmwater boiler (bivalente), 12V Stopcontacten, 230V Stopcontacten, Zwartwatertank (fecaliën), Elektrisch toilet.

Vermaak:

2 Luidsprekers, Radio AM/FM, Stereo.

Vissen Accessoires:

16 Houder voor vishengels (8 murata, 3 poppa. 5 HT), Trolling Valve, Aas reservoir, Bassin om vis in te bewaren.

Keuken & Apparatuur:

Keuken.

Bekleding:

Kussens.

RU

Фантастический американский рыбак EdgeWater весь 2010 год, ЛОДКА. Лодка в отличном состоянии для любителей. В воде любой тест. Создан рыбаками для рыбаков «Из трех моделей Express, представленных в настоящее время

в линейке, EW 265 занимает центральное место с восемью метрами и пятьюдесятью тремя метрами в длину. Он сочетает в себе рыбацкую палубу с круизным интерьером, в очень интересном сочетании. Рожденный в океане, корпус с легкостью справляется даже со сложными волнами, что мы проверяем на примере парома. EdgeWater 265 EX хорошо отдыхает при регулярном дифференте на воде и, прежде всего, не страдает от особых последствий на борту. Постановка курса точная, легкая в управлении, в том числе благодаря мягкости рулевой рубки; Отличная обзорность во всех направлениях, что позволяет постоянно контролировать происходящее вокруг для максимальной безопасности навигации и маневрирования. Но нас удивляет именно поворот, необычайной легкостью даже когда GPS показывает скорость в 39 узлов. Лодка упирается в скользкую поверхность внутри поворота и точно закрывается, не отрываясь, после чего с такой же легкостью перестраивается для прямой навигации. Крен определенно минимален в неподвижном состоянии, в то время как во время навигации он практически незаметен. Скорость холостого хода, в случае троллинговой ловли, составляет 1,8 узла без помощи троллингового клапана, в то время как глиссирующая дифферент теряется на отметке около 15 узлов». Купить. Цена плюс комиссии.

Электронные навигационные приборы:

антенна РЛС (Raymarine), Electronic engine control, Бортовой компьютер, Сеть счетчик, Эхолот (Raymarine), Автопилот (Raymarine), Плоттер с GPS антенны (Raymarine).

Техническое оснащение и оснащение палубы:

Аварийный сигнал газа, 2 Аварийный сигнал двигателя, Аварийный сигнал трюма, Автоклав, 4 аккумулятора, внешняя душа, Основные фары корме, Гидравлические закрылки, Индикаторы закрылка, Умывальник в кокпите, любезность фонари, подводный свет (faro di profondità), Входная дверь, Прямая розетка от причала, Электрическая якорная лебедка, Трап ванной, Складной стол для гостиной, Рупор, Т-Топ, Токарно лебедки.

Бытовое оснащение на борту:

котлом (bivalente), Внутренние розетки 12v, Внутренние розетки 220v, Резервуар для черной воды, Электрический морской туалет.

Развлечения:

2 динамиков, Radio AM/FM, Привет-Fi.

Рыболовные аксессуары:

16 скобки удочка (8 murata, 3 poppa. 5 HT), Trolling Valve, Емкость для живности, Емкость для улова.

Кухня и бытовые приборы:

Кухня.

Обивка:

полное подушки.

General information

Make:	Edge Water
Model:	265 EX
Year:	2010
Condition:	Used

Engine

Engine:	Yamaha f1250betx, 250 hp
Engine type:	
Fuel tank:	900 l (237.76 gal)

Measurements

Length:	8.53 m (27.99 ft)
Beam:	2.9 m (9.51 ft)
Deep:	0.58 m (1.90 ft)
Weight:	2041 kg (4,499.56 lb)

Accommodation

Cabins:	0
Berths:	0

Images



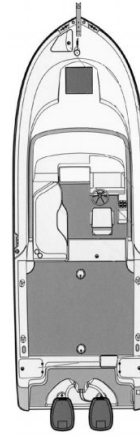
Edge water 265 express



Edge Water 265 ex-1



Edge Water 265 ex-2



Edgewater 265 Express layout



Edge Water 265 ex-10




Edge Water 265 ex-11



Edge Water 265 ex-3



Edge Water 265 ex-6



Edge Water 265 ex-12



Edge Water 265 ex-5



Edge Water 265 ex-4



Edge Water 265 ex-13



Edge Water 265 ex-14



Edge Water 265 ex-7



Edge Water 265 ex-8



Edge Water 265 ex-9



Edge Water 265 ex-15

Given For Yachting

Piazza Quadra, 8
07020 Porto Rotondo
Italy

Phone: +39078934721

<https://www.givenfor.it>

