

Etap Yachting ETAP 23i Hubkiel

€9,900 • Norddeutschland Germany • Used • 1991

Presented by

Jan Spengler
Phone: +49 4101 5155566


**Michael Schmidt &
Partner Yachthandels
GmbH**

Rübekamp 5
25421 Pinneberg
Germany



Details

Make:	Etap Yachting
Model:	ETAP 23i Hubkiel
Year:	1991
Condition:	Used
Engine:	Yamaha F6, 6 hp
Engine type:	
Length:	6.84 m (22.44 ft)
Beam:	2.49 m (8.17 ft)
Cabins:	0
Berths:	0



Michael Schmidt &
Partner Yachthandels
GmbH



7zea.com

Description

EN

The Etap 23 I is a sailing yacht built by the Belgian shipyard Etap Yachting and stands out for its high quality and innovative construction. This yacht belongs to the group of small to medium-sized sailboats and offers both beginners and experienced sailors a comfortable and safe sailing experience.

Construction and equipment

The Etap 23 I is characterized by its double hull construction, which makes it almost unsinkable. There is a cavity between the two hull shells that is filled with foam, which provides additional buoyancy. This feature is an essential safety feature and a unique selling point of the Etap yachts.

Inside, the Etap 23 offers an astonishing amount of space for its size. The cabin has sleeping places for four people, a small galley (kitchen) with a gas cooker and a sink, as well as a separate toilet room. The interior is functionally designed and offers enough storage space for longer sailing trips.

Sailing performance

The Etap 23 is known for its good sailing characteristics. She responds well to rowing movements and is easy to maneuver, making her an ideal boat for inland waters and coastal cruising. The lifting keel makes it possible to sail on shallow waters and makes it easier to dry out at low tide.

Security

In addition to the unsinkable construction, the Etap 23 offers other safety features such as a solid railing, non-slip deck coverings and easily accessible handrails. The yacht is also equipped with all the necessary safety equipment to comply with international regulations.

Result

The Etap 23 I is a robust and reliable sailing yacht that is particularly suitable for sailors who value safety and quality. With its well thought-out construction and good sailing characteristics, it offers excellent value for money and is an excellent choice for both recreational sailors and ambitious cruises.

Exclusively on offer at Michael Schmidt & Partner. Central Agent! Detailed questions are welcome. Talk to us, we have visited this yacht for you.

Staging and technical:

Fume/Gas Detector, Shorepower connector, swimming ladder, cockpit table, Windex.

Domestic Facilities onboard:

12V Outlets, Manual Toilet (Unter der Vorschiffskoje).

Entertainment:

Speakers, Radio AM/FM.

Sails accessories:

Jib Furling System.

Kitchen and appliances:

Mechanical Refrigerator.

Accessories notes:

Draft from 0.70m - 1.45m

IT

L'Etap 23 I è uno yacht a vela costruito dal cantiere belga Etap Yachting e si distingue per l'alta qualità e l'innovazione costruttiva. Questo yacht appartiene al gruppo delle barche a vela di piccole e medie dimensioni e offre sia ai principianti che ai velisti esperti un'esperienza di navigazione confortevole

e sicura.

Costruzione e attrezzature

L'Etap 23 I si caratterizza per la sua costruzione a doppio scafo, che lo rende quasi inaffondabile. C'è una cavità tra i due gusci dello scafo che è riempita di schiuma, che fornisce ulteriore galleggiabilità. Questa caratteristica è una caratteristica essenziale per la sicurezza e un punto di forza unico degli yacht Etap.

All'interno, l'Etap 23 offre una quantità di spazio sorprendente per le sue dimensioni. La cabina dispone di posti letto per quattro persone, una piccola cucina con fornello a gas e lavandino, nonché una toilette separata. L'interno è progettato in modo funzionale e offre spazio di stivaggio sufficiente per i viaggi in barca a vela più lunghi.

Prestazioni di navigazione

L'Etap 23 è noto per le sue buone caratteristiche di navigazione. Risponde bene ai movimenti di voga ed è facile da manovrare, il che la rende una barca ideale per le acque interne e le crociere costiere. La chiglia sollevabile permette di navigare in acque poco profonde e facilita l'asciugatura con la bassa marea.

Sicurezza

Oltre alla struttura inaffondabile, l'Etap 23 offre altre caratteristiche di sicurezza come una solida ringhiera, rivestimenti del ponte antiscivolo e corrimano facilmente accessibili. Lo yacht è inoltre dotato di tutte le attrezzature di sicurezza necessarie per rispettare le normative internazionali.

Risultato

L'Etap 23 I è uno yacht a vela robusto e affidabile, particolarmente adatto ai velisti che apprezzano la sicurezza e la qualità. Con la sua costruzione ben congegnata e le buone caratteristiche di navigazione, offre un eccellente rapporto qualità-prezzo ed è una scelta eccellente sia per i velisti da diporto che per le crociere ambiziose.

In offerta esclusiva da Michael Schmidt & Partner. Agente centrale! Domande dettagliate sono benvenute. Parla con noi, abbiamo visitato questo yacht per te.

Allestimento tecnico e di coperta:

Allarme fumo/gas, Presa 220V banchina, Scaletta da bagno, Tavolo pozzetto, Windex.

Dotazioni domestiche di bordo:

Prese interne 12v, WC marino manuale (Unter der Vorschiffskoje).

Intrattenimento:

Altoparlanti, Radio AM/FM.

Accessori Vele:

Avvolgi Fiocco.

Cucina ed elettrodomestici:

Frigorifero meccanico.

Note accessori:

Pescaggio da 0,70 m a 1,45 m

FR

L'Etap 23 I est un voilier construit par le chantier naval belge Etap Yachting et se distingue par sa haute qualité et sa construction innovante. Ce yacht appartient au groupe des voiliers de petite et moyenne taille et offre aux débutants et aux marins expérimentés une expérience de navigation confortable et sûre.

Construction et équipement

L'Étap 23 I se caractérise par sa construction à double coque, ce qui le rend presque insubmersible. Il y a une cavité entre les deux coques de coque qui est remplie de mousse, ce qui fournit une flottabilité supplémentaire. Cette caractéristique est un élément de sécurité essentiel et un argument de vente unique des yachts ETAP.

À l'intérieur, l'Étap 23 offre un espace étonnant pour sa taille. La cabine dispose de couchages pour quatre personnes, d'une petite cuisine (cuisine) avec une cuisinière à gaz et un évier, ainsi que de toilettes séparées. L'intérieur est conçu de manière fonctionnelle et offre suffisamment d'espace de rangement pour les longs voyages en mer.

Performances de navigation

L'Étap 23 est connu pour ses bonnes caractéristiques de navigation. Il réagit bien aux mouvements d'aviron et est facile à manœuvrer, ce qui en fait un bateau idéal pour les eaux intérieures et les croisières côtières. La quille relevable permet de naviguer sur des eaux peu profondes et facilite le séchage à marée basse.

Sécurité

En plus de la construction insubmersible, l'Étap 23 offre d'autres caractéristiques de sécurité telles qu'un garde-corps solide, des revêtements de pont antidérapants et des mains courantes facilement accessibles. Le yacht est également équipé de tous les équipements de sécurité nécessaires pour se conformer aux réglementations internationales.

Résultat

L'Étap 23 I est un voilier robuste et fiable qui convient particulièrement aux marins qui apprécient la sécurité et la qualité. Avec sa construction bien pensée et ses bonnes caractéristiques de navigation, il offre un excellent rapport qualité-prix et constitue un excellent choix pour les plaisanciers et les croisières ambitieuses.

Exclusivement proposé chez Michael Schmidt & Partner. Agent central ! Les questions détaillées sont les bienvenues. Parlez-nous, nous avons visité ce yacht pour vous.

Équipement de pont:

Alarme gaz, Prise de quai, Echelle de bain, table de cockpit, Windex.

Équipement intérieur:

Prises intérieures 12v, Toilettes manuelles (Unter der Vorschiffskoje).

Divers:

Haut-parleurs, Radio AM/FM.

Équipement voiles:

Enrouleur de foc.

Équipement de confort:

Groupe froid.

Notes équipement:

Tirant d'eau de 0,70 m à 1,45 m

DE

Die Etap 23 I ist eine Segelyacht, die von der belgischen Werft Etap Yachting gebaut wurde und sich durch ihre hohe Qualität und innovative Bauweise auszeichnet. Diese Yacht gehört zur Gruppe der kleinen bis mittelgroßen Segelboote und bietet sowohl Anfängern als auch erfahrenen Seglern ein komfortables und sicheres Segelerlebnis.

Bauweise und Ausstattung

Die Etap 23 I zeichnet sich durch ihre doppelte Rumpfkonstruktion aus, die sie nahezu unsinkbar macht.

Zwischen den beiden Rumpfschalen befindet sich ein Hohlraum, der mit Schaumstoff gefüllt ist, was für zusätzliche Auftriebskraft sorgt. Diese Eigenschaft ist ein wesentliches Sicherheitsmerkmal und ein Alleinstellungsmerkmal der Etap-Yachten.

Im Innenraum bietet die Etap 23 erstaunlich viel Platz für ihre Größe. Die Kajüte verfügt über Schlafplätze für vier Personen, eine kleine Pantry (Küche) mit einem Gaskocher und einer Spüle, sowie einen abgetrennten Toilettenraum. Der Innenraum ist funktional gestaltet und bietet ausreichend Stauraum für längere Segeltörns.

Segelleistung

Die Etap 23 ist bekannt für ihre guten Segeleigenschaften. Sie reagiert gut auf Ruderbewegungen und ist einfach zu manövrieren, was sie zu einem idealen Boot für Binnengewässer und Küstenfahrten macht. Der Hubkiel ermöglicht es, auch flache Gewässer zu befahren und erleichtert das Trockenfallen bei Ebbe.

Sicherheitsmerkmale

Neben der unsinkbaren Konstruktion bietet die Etap 23 weitere Sicherheitsmerkmale wie eine solide Reling, rutschfeste Decksbeläge und gut erreichbare Handläufe. Die Yacht ist zudem mit allen notwendigen Sicherheitsausrüstungen ausgestattet, um den internationalen Vorschriften zu entsprechen.

Fazit

Die Etap 23 I ist eine robuste und zuverlässige Segelyacht, die besonders für Segler geeignet ist, die Wert auf Sicherheit und Qualität legen. Mit ihrer durchdachten Bauweise und guten Segeleigenschaften bietet sie ein hervorragendes Preis-Leistungs-Verhältnis und ist sowohl für Freizeitsegler als auch für ambitionierte Törns eine ausgezeichnete Wahl.

Exklusiv im Angebot bei Michael Schmidt & Partner. Central Agent! Detailfragen sind herzlich willkommen. Sprechen Sie uns an, wir haben diese Yacht für Sie besichtigt.

Deck und technische Ausrüstung:

Gas Alarm, Landanschluß, Badeleiter, Cockpittisch, Windex.

Anlagen an Bord:

12V Steckdose, manuelles WC (Unter der Vorschiffskoje).

Unterhaltung:

Lautsprecher, Radio AM/FM.

Rigg:

Rollfockanlage.

Küchen- und Haushaltsgeräte:

Kompressor Kühlschrank.

Hinweis-Zubehör:

Tiefgang von 0,70m - 1,45m

ES

El Etap 23 I es un velero construido por el astillero belga Etap Yachting y destaca por su alta calidad e innovación en su construcción. Este yate pertenece al grupo de los veleros pequeños y medianos y ofrece tanto a los principiantes como a los navegantes experimentados una experiencia de navegación cómoda y segura.

Construcción y equipamiento

El Etap 23 I se caracteriza por su construcción de doble casco, que lo hace casi insumergible. Hay una cavidad entre las dos carcasas del casco que está llena de espuma, lo que proporciona flotabilidad adicional. Esta característica es una característica de seguridad esencial y un punto de venta único de los yates Etap.

En el interior, el Etap 23 ofrece una cantidad asombrosa de espacio para su tamaño. La cabaña tiene lugares para dormir para cuatro personas, una pequeña cocina con una cocina de gas y un fregadero, así como un baño separado. El interior tiene un diseño funcional y ofrece suficiente espacio de almacenamiento para viajes en velero más largos.

Rendimiento de navegación

El Etap 23 es conocido por sus buenas características de navegación. Responde bien a los movimientos de remo y es fácil de maniobrar, lo que la convierte en una embarcación ideal para aguas interiores y cruceros costeros. La quilla elevable permite navegar en aguas poco profundas y facilita el secado con la marea baja.

Seguridad

Además de la construcción insumergible, el Etap 23 ofrece otras características de seguridad, como una barandilla sólida, cubiertas de cubierta antideslizantes y pasamanos de fácil acceso. El yate también está equipado con todo el equipo de seguridad necesario para cumplir con las regulaciones internacionales.

Resultado

El Etap 23 I es un velero robusto y fiable especialmente adecuado para los navegantes que valoran la seguridad y la calidad. Con su construcción bien pensada y sus buenas características de navegación, ofrece una excelente relación calidad-precio y es una excelente opción tanto para navegantes de recreo como para cruceros ambiciosos.

Oferta exclusiva en Michael Schmidt & Partner. ¡Agente central! Las preguntas detalladas son bienvenidas. Hable con nosotros, hemos visitado este yate para usted.

Equipo técnico y de cubierta:

Alarma gas, Toma de 220V para el puerto, Escalera de baño, mesa de bañera, Windex.

Enseres domésticos de abodo:

Tomas de 12v, WC marino manual (Unter der Vorschiffskoje).

Entretenimiento:

Altavoces, Radio AM/FM.

Accesorios Velas:

Enrollador de foque.

Cocina y electrodomésticos:

Frigorífico mecánico.

Notas accesorios:

Calado de 0,70 m - 1,45 m

NL

De Etap 23 I is een zeiljacht gebouwd door de Belgische scheepswerf Etap Yachting en onderscheidt zich door zijn hoge kwaliteit en innovatieve constructie. Dit jacht behoort tot de groep van kleine tot middelgrote zeilboten en biedt zowel beginners als ervaren zeilers een comfortabele en veilige zeilervaring.

Bouw en uitrusting

De Etap 23 I kenmerkt zich door zijn dubbelwandige constructie, waardoor hij bijna onzinkbaar is. Tussen de twee rompschalen bevindt zich een holte die is gevuld met schuim, wat zorgt voor extra drijfvermogen. Deze functie is een essentieel veiligheidskenmerk en een uniek verkoopargument van de Etap-jachten.

Binnenin biedt de Etap 23 verbazingwekkend veel ruimte voor zijn formaat. De hut heeft slaappleatsen voor vier personen, een kleine kombuis (keuken) met een gasfornuis en een gootsteen, alsmede een aparte toiletruimte. Het interieur is functioneel vormgegeven en biedt voldoende opbergruimte

voor langere zeiltochten.

Zeilen prestaties

De Etap 23 staat bekend om zijn goede zeileigenschappen. Ze reageert goed op roeibewegingen en is gemakkelijk te manoeuvreren, waardoor ze een ideale boot is voor binnenwateren en kustcruises. De hefkiel maakt het mogelijk om op ondiep water te varen en maakt het gemakkelijker om bij eb droog te vallen.

Veiligheid

Naast de onzinkbare constructie biedt de Etap 23 ook andere veiligheidsvoorzieningen zoals een stevige reling, antislip dekbedekkingen en goed bereikbare leuning. Het jacht is ook uitgerust met alle benodigde veiligheidsuitrusting om te voldoen aan de internationale regelgeving.

Resultaat

De Etap 23 I is een robuust en betrouwbaar zeiljacht dat met name geschikt is voor zeilers die waarde hechten aan veiligheid en kwaliteit. Met zijn doordachte constructie en goede zeileigenschappen biedt het een uitstekende prijs-kwaliteitverhouding en is het een uitstekende keuze voor zowel recreatieve zeilers als ambitieuze cruises.

Exclusief in de aanbieding bij Michael Schmidt & Partner. Centrale agent! Gedetailleerde vragen zijn welkom. Neem contact met ons op, wij hebben dit jacht voor u bezocht.

Technische- en dekuitrusting:

Rook-/gasmelder, Walaansluiting 230V, Zwemtrap, Kuptafel, Windex.

Huishoudelijke apparatuur aan boord:

12V Stopcontacten, Handmatige toilet (Unter der Vorschiffskoje).

Vermaak:

Luidsprekers, Radio AM/FM.

Accessoires Zeilen:

Rolfok systeem.

Keuken & Apparatuur:

Kompressor koelkast.

Opmerkingen over accessoires:

Diepgang van 0.70m - 1.45m

RU

Etap 23 I — парусная яхта, построенная бельгийской верфью Etap Yachting и отличающаяся высоким качеством и инновационным строительством. Эта яхта относится к группе малых и средних парусников и предлагает как новичкам, так и опытным яхтсменам комфортное и безопасное плавание.

Строительство и оборудование

Etap 23 I отличается двойной конструкцией корпуса, что делает ее практически непотопляемой. Между двумя корпусами имеется полость, которая заполнена пенопластом, что обеспечивает дополнительную плавучесть. Эта особенность является важной функцией безопасности и уникальным коммерческим преимуществом яхт Etap.

Внутри Etap 23 предлагает удивительное количество пространства для своего размера. В каюте предусмотрены спальные места для четырех человек, небольшой камбуз (кухня) с газовой плитой и раковиной, а также отдельная туалетная комната. Интерьер выполнен в функциональном дизайне и предлагает достаточно места для хранения вещей для длительных морских путешествий.

Ходовые качества

Етап 23 известна своими хорошими ходовыми качествами. Она хорошо реагирует на гребные движения и проста в маневрировании, что делает ее идеальной лодкой для внутренних водоемов и прибрежных круизов. Подъемный киль дает возможность ходить по мелководью и облегчает просушку во время отлива.

Безопасность

В дополнение к непотопляемой конструкции, Етап 23 предлагает другие функции безопасности, такие как прочные перила, нескользящие покрытия палубы и легкодоступные поручни. Яхта также оснащена всем необходимым оборудованием для обеспечения безопасности в соответствии с международными нормами.

Результат

Етап 23 I — это прочная и надежная парусная яхта, которая особенно подходит для яхтсменов, ценящих безопасность и качество. Благодаря продуманной конструкции и хорошим ходовым качествам, он предлагает отличное соотношение цены и качества и является отличным выбором как для яхтсменов-любителей, так и для амбициозных круизов.

Эксклюзивно в Michael Schmidt & Partner. Центральный агент! Подробные вопросы приветствуются. Поговорите с нами, мы посетили эту яхту для вас.

Техническое оснащение и оснащение палубы:

Аварийный сигнал газа, Прямая розетка от причала, Трап ванной, cockpit table, Windex.

Бытовое оснащение на борту:

Внутренние розетки 12v, Ручной морской туалет (Unter der Vorschiffskoje).

Развлечения:

динамиков, Radio AM/FM.

Аксессуары паруса:

Устройство кливер.

Кухня и бытовые приборы:

Холодильник механического типа.

Дополнительные примечания:

Осадка от 0,70 м до 1,45 м

General information

Make:	Etap Yachting
Model:	ETAP 23i Hubkiel
Year:	1991
Condition:	Used

Engine

Engine:	Yamaha F6, 6 hp
Engine type:	

Measurements

Length:	6.84 m (22.44 ft)
Beam:	2.49 m (8.17 ft)
Deep:	0.7 m (2.30 ft)
Weight:	1500 kg (3,306.88 lb)

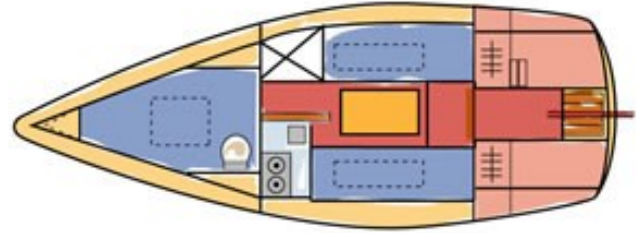
Accommodation

Cabins:	0
Berths:	0

Images



Etap 23i 22



Layout Etap 23i



Etap 23i 17



Etap 23i 24



Etap 23i 25



Etap 23i 26



Etap 23i 23



Etap 23i 28



Etap 23i 27



Etap 23i 29



Etap 23i 20



Etap 23i 1



Etap 23i 3



Etap 23i 7



Etap 23i 9



Etap 23i 11



Etap 23i 12



Etap 23i 13




Etap 23i 15

Michael Schmidt & Partner Yachthandels GmbH

Rübekamp 5
25421 Pinneberg
Germany

Phone: +49 4101 5155566

<https://www.msp-yacht.de>



Michael Schmidt & Partner
International Yachtbrokers